

# DATA'ESS

## PAYS DE REDON

Repères sur  
les entreprises et les emplois  
de l'économie sociale et solidaire

Déc  
2015

- Bretagne sud



380  
13.9%  
établissements



3600  
15.1%  
salariés



3000  
14.4%  
effectifs en équivalent  
temps plein



80 millions d'€  
12.7%  
masse salariale

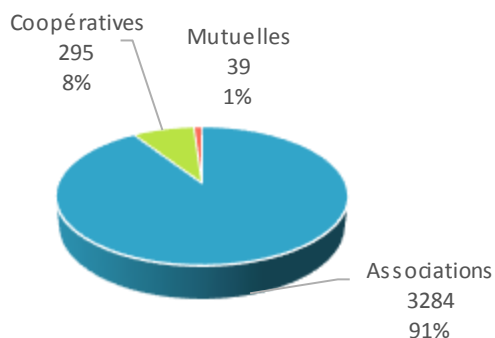
12<sup>ème</sup> pays breton  
pour le poids de l'ESS  
dans l'emploi

8.8% de croissance  
de l'emploi entre 2009  
et 2014

45% de l'emploi  
dans l'action sociale

91% de l'emploi  
dans les associations

### Répartition de l'emploi par statut de l'ESS



Source : INSEE CLAP 2013, effectifs au 31/12, statuts ESS

Avec 15.1% des salariés du territoire travaillant dans l'ESS, le pays de Redon Bretagne Sud se classe en 12<sup>ème</sup> position en Bretagne pour le poids de l'ESS dans l'économie.

Le poids de l'emploi associatif dans l'ESS (91%) est particulièrement important sur ce territoire où l'emploi coopératif ou mutualiste est relativement peu développé.

L'ESS du territoire s'illustre par un développement important d'emplois dans l'action sociale, plus particulièrement dans l'aide à domicile et l'aide par le travail.

Les secteurs marchands de l'ESS y sont par contre faiblement développés.



Donnons du sens à l'économie



# LES STATUTS DE L'ESS

## Chiffres-clefs

Source : INSEE CLAP 2013, statuts de l'ESS, Etablissements, Effectifs au 31/12, effectifs sur l'année en équivalent temps plein, rémunération annuelle brute, volumes, % de l'ESS dans l'économie

	Associations		Coopératives		Mutuelles		ESS	
	Vol.	%	Vol.	%	Vol.	%	Vol.	%
<b>Etablissements</b>	318	11,5%	56	2,0%	9	0,3%	383	13,9%
<b>Effectifs au 31/12</b>	3284	13,7%	295	1,2%	39	0,2%	3618	15,1%
<b>ETP sur l'année</b>	2704	12,9%	258	1,2%	37	0,2%	2999	14,4%
<b>Masse salariale (en millions d'€)</b>	70	11,1%	9	1,4%	1	0,2%	80	12,7%

L'ESS du pays de Redon est marquée par un poids très élevé de l'emploi associatif. Les associations représentent 91% des effectifs salariés de l'ESS contre 73% en moyenne régionale.

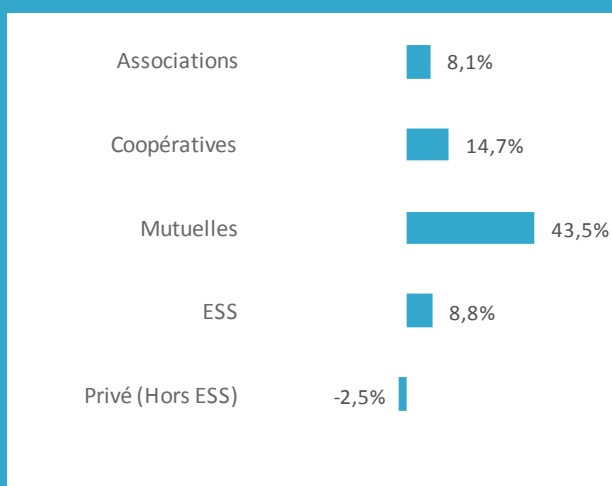
Le poids des associations dans l'emploi local (13.7%) est parmi les plus élevés observés en Bretagne dont la moyenne est à 10%. Cela tient à un important développement du secteur social porté par l'ESS.

Ce poids des associations dans l'ESS tient également au faible volume d'emplois dans les mutuelles et les coopératives.

L'emploi mutualiste se développe essentiellement dans les activités d'assurances. Contrairement à ce que l'on observe sur d'autres territoires bretons, elles ne gèrent pas d'établissements des secteurs de la santé ou de l'hébergement médico-social.

Les coopératives de l'industrie agro-alimentaires sont absentes du territoire ce qui explique le faible poids des coopératives dans l'économie locale. Les coopératives ne représentent qu'1.2% de l'emploi local contre 2.7% en Bretagne.

## Évolution de l'emploi entre 2009 et 2014



Entre 2009 et 2014, l'ESS a connu une croissance élevée, +8.8% soit 200 emplois, contrairement au reste du secteur privé (hors régime agricole) qui a perdu 2.5% de ses emplois (380 en volume).

Les associations ont contribué à 86% de la croissance de l'emploi. Les principaux secteurs en développement ont été l'aide à domicile et l'hébergement médico-social de personnes handicapées.

On observe toutefois des pertes d'emplois dans le secteur de l'animation.

La progression de l'emploi dans les coopératives est essentiellement due à l'implantation d'un établissement d'une coopérative d'activité et d'emploi.

Source : Acoff-URSSAF, bilans annuels 2009 et 2014, effectifs moyens, évolution en % des effectifs salariés moyens





## Chiffres-clefs

Source : INSEE CLAP 2013, Effectifs au 31/12, ETP sur l'année, établissements, rémunération annuelle brute, secteurs NAF rev2, volume et poids dans l'ESS

	Établissements		Effectifs au 31/12		ETP sur l'année		Masse salariale brute en millions d'€	
	Vol.	%	Vol.	%	Vol.	%	Vol.	%
Action sociale	42	11,0%	1615	44,6%	1226	40,9%	29,3	36,5%
Activités financières et assurances	35	9,1%	213	5,9%	187	6,2%	6,9	8,5%
Agriculture, industrie, construction	3	0,8%	4	0,1%	4	0,1%	0,1	0,1%
Arts, spectacles, sport et loisirs	101	26,4%	50	1,4%	66	2,2%	1,3	1,6%
Enseignement	84	21,9%	1188	32,8%	1058	35,3%	29,3	36,5%
Non-Classés (dont animation)	55	14,4%	154	4,3%	126	4,2%	3,0	3,7%
Santé humaine	5	1,3%	66	1,8%	56	1,9%	2,4	3,0%
Services Divers	58	15,1%	328	9,1%	276	9,2%	8,1	10,0%

L'action sociale est le premier secteur de l'ESS du pays de Redon avec 43% des emplois, un chiffre bien supérieur à la moyenne régionale de 32%. Avec 59% de l'emploi, l'ESS a un rôle majeur dans l'action sociale sur le territoire.

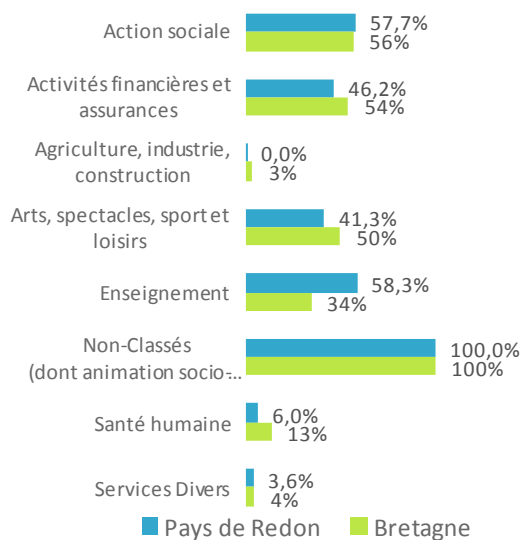
Ce poids du social s'explique par un fort développement d'emplois dans l'aide à domicile, l'aide par le travail, l'hébergement médico-social de personnes handicapées et l'accueil de jeunes enfants. Sur ces quatre activités, le territoire représente 4% de l'emploi régional alors qu'il ne représente que 2% de l'emploi de l'ESS tous secteurs

confondus.

L'hébergement médico-social de personnes âgées et de personnes en difficultés apparaît par contre sous-représenté dans l'ESS du pays de Redon.

L'enseignement est également fortement représenté dans l'ESS du territoire, du fait du développement important des structures associatives d'enseignement privé sous contrat. Ce secteur représente un tiers des emplois de l'ESS contre 21% en moyenne bretonne.

## Poids de l'ESS dans l'économie par secteur



En l'absence sur le territoire de structure hospitalière sous statut d'ESS, le secteur santé est proportionnellement peu important dans l'emploi de l'ESS. Il est essentiellement représenté par un centre dentaire mutualiste et des structures associatives de soins infirmiers.

Les secteurs sport, loisirs, culture et animation (Non classés APE 9499Z) sont sous-représentés dans l'ESS du territoire ; plus particulièrement le secteur sportif qui ne représente que 1% de l'emploi de l'ESS.

Les secteurs marchands de l'ESS (banque, assurance, commerce, industrie, construction) sont très peu développés sur le pays de Redon. On compte un petit nombre d'établissements coopératifs de commerce de produits agricoles mais aucune activité agro-industrielle sous ce statut. Par ailleurs, le territoire ne compte que 3 SCOP.

